



# TECNI-SLEEK LISS SYSTEM

Выпрямляющий набор с кератином  
БЕЗ АММИАКА И ФОРМАЛЬДЕГИДОВ

ЭФФЕКТ ВЫПРЯМЛЕНИЯ  
НА 8 - 10 НЕДЕЛЬ

## KIT



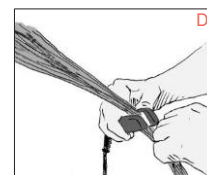
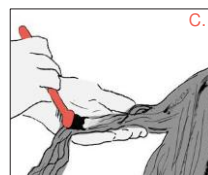
20 ml  
ПОДГОТОВИТЕЛЬНЫЙ ШАМПУНЬ  
**ШАГ 1**



A. Вымойте волосы подготавливающим шампунем Tecni-Sleek Step 1 Preparing Shampoo чтобы удалить остатки косметики и минеральных примесей. Повторите, если необходимо. Высушите волосы полотенцем, оставив их слегка влажными.



100 ml  
ВЫПРЯМЛЯЮЩИЙ КРЕМ  
**ШАГ 2**




- B. Наденьте защитные перчатки, разделите волосы на локоны, примерно по 2 см.  
C. Используйте кисточку, чтобы нанести Выпрямляющий крем Tecni-Sleek Straightening Cream на всю длину и кончики, начиная с затылка. После нанесения, оставьте на 20 минут. Не смывайте.  
D. Пройдитесь утюжком, по меньшей мере 7 раз по каждому локону при температуре 220°, начиная с затылка.  
E. Оставьте, чтобы волосы остыли. Промойте их водой. Не применяйте шампунь.



20 ml  
ОКИСЛЯЮЩАЯ МАСКА  
**ШАГ 3**



- F. Высушите волосы полотенцем и нанесите Окисляющую Маску Tecni-Sleek Step 3 Acidifying Mask. Оставьте на 5 минут и смойте.  
G. Высушите волосы феном или утюжком.



20 ml  
ДИСЦИПЛИНИРУЮЩИЙ  
ШАМПУНЬ ПОДДЕРЖИВАЮЩИЙ  
**PRO-SLEEK**



H. В последующие дни после выпрямления, когда необходимо помыть волосы, используйте безсульфатный шампунь KayPro Pro Sleek Taming Maintenance Shampoo. Нет необходимости выдерживать определенное количество часов или дней после процесса выпрямления, чтобы применить шампунь.