

WORKSHOP

PROFESSIONAL

WAVE

НОВАЯ СИСТЕМА ПЕРМАНЕНТНОЙ ЗАВИВКИ

ДЛЯ СТОЙКИХ "ЧЕТКИХ
ЛОКОНОВ". УВЛАЖНЯЕТ ОТ
КОРНЕЙ ДО КОНЧИКОВ, ДЕЛАЕТ
УПРУГИЕ, МЯГКИЕ И ЗДОРОВЫЕ
ЛОКОНЫ.

0%

AMMONIA FREE • THIO FREE



200 ML

TEXTURE

TEXTURE

WAVE - PERMANENT WAVING

ЛОСЬОН ДЛЯ ЗАВИВКИ С ОРГАНИЧЕСКИМ АЛОЭ

0. ДЛЯ ТРУДНОПОДДАЮЩИХСЯ ВОЛОС
RESISTANT HAIR

1. ДЛЯ НАТУРАЛЬНЫХ ВОЛОС
NATURAL HAIR

2. ДЛЯ ОКРАШЕННЫХ ВОЛОС
TINTED HAIR



NATURAL HAIRCARE
PREVIA[®]
ITALIA



1000 ML

НЕЙТРАЛИЗАТОР С ОРГАНИЧЕСКИМ АЛОЭ

NEUTRALIZER
FOR ORGANIC ALOE VERA WAVING LOTION.

0%

AMMONIA FREE • THIO FREE

WAVE - PERMANENT WAVING

TEXTURE

TEXTURE

СОДЕРЖИТ:



ALOE VERA

НАТУРАЛЬНЫЙ СЕРТИФИЦИРОВАННЫЙ ЭКСТРАКТ АЛОЭ ВЕРА, БОГАТЫЙ ВИТАМИНАМИ, МИНЕРАЛАМИ И АМИНОКИСЛОТАМИ, ПИТАЕТ И УВЛАЖНЯЕТ ВОЛОСЫ, ДЕЛАЯ ИХ БЛЕСТЯЩИМИ И МЯГКИМИ, А ЛОКОНЫ УПРУГИМИ. УВЛАЖНЯЕТ, СОЗДАЕТ ЗАЩИТНУЮ ПЛЕНКУ И УДЕРЖИВАЕТ ВЛАГУ В СТРУКТУРЕ ВОЛОС. СТИМУЛИРУЕТ ВОССТАНОВИТЕЛЬНЫЕ ПРОЦЕССЫ.



СОЕВЫЕ ПРОТЕИНЫ

СОЕВЫЕ ПРОТЕИНЫ ПРЕДСТАВЛЕНЫ ВЫСОКИМ СОДЕРЖАНИЕМ АРГИНИНА И ПРОИЗВОДНЫХ АМИНОКИСЛОТ ДЛЯ УВЛАЖНЕНИЯ И АНТИ-ЭЙДЖ ДЕЙСТВИЯ.



**ГИДРОЛИЗОВАННЫЙ
КОЛЛАГЕН**

КЛЮЧЕВОЙ ПРОТЕИН ДЛЯ ПОДДЕРЖАНИЯ УПРУГОСТИ ЛОКОНОВ, ТОНИЗИРУЕТ И УВЛАЖНЯЕТ.

NATURAL HAIRCARE

PREVIA[®]

ITALIA

ДИАГНОСТИКА

ИДЕНТИФИЦИРУЮТСЯ ТРИ ФУНДАМЕНТАЛЬНЫХ
ТИПА ВОЛОС

АЗИАТСКИЙ

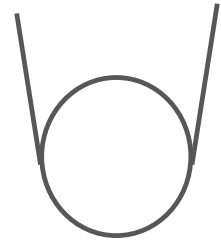
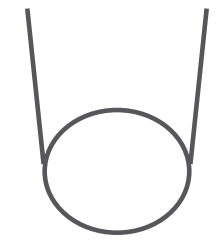
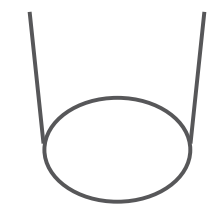
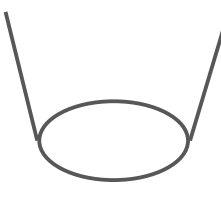

ЕВРОПЕЙСКИЙ

АФРО

WAVE - PERMANENT WAVING

TEXTURE

TEXTURE

ФОРМА ФОЛЛИКУЛА	ТИП	ОПИСАНИЕ	HEIGHT LEVEL
	АЗИАТСКИЙ	ФОЛЛИКУЛ ПРАВИЛЬНОЙ КРУГЛОЙ ФОРМЫ СОВЕРШЕННО ПРЯМЫЕ ВОЛОСЫ, ИМЕЮТ НАИБОЛЬШИЙ ДИАМЕТР	1 - 3
	ЕВРОПЕЙСКИЙ		
	СЕВЕРНЫЙ	КРУГЛЫЙ ФОЛЛИКУЛ ОЧЕНЬ ТОНКИЕ И ПРЯМЫЕ ВОЛОСЫ	7 - 9
	ЦЕНТРАЛЬ- НЫЙ	ОВАЛЬНЫЙ ФОЛЛИКУЛ (СЛЕГКА ВЫТЯНУТЫЙ ПО КРАЯМ) ТОЛСТЫЕ ВОЛНИСТЫЕ ВОЛОСЫ	5 - 7
	ЮЖНЫЙ	ОВАЛЬНЫЙ ФОЛЛИКУЛ (ВЫТЯНУТЫЙ ПО КРАЯМ) ТОЛСТЫЕ КУДРЯВЫЕ ВОЛОСЫ	3 - 5
	АФРО	ОВАЛЬНЫЙ ФОЛЛИКУЛ. ТОЛСТЫЕ, ОЧЕНЬ КУДРЯВЫЕ И ЗАВИТЫЕ ВОЛОСЫ НЕСТАНДАРТНОЙ ФОРМЫ, ЧЕШУЙКИ КУТИКУЛЫ ПОЛНОСТЬЮ РАСКРЫТЫ	1 - 3

NATURAL HAIRCARE

PREVIA[®]

ITALIA

ПРИНЦИП ДЕЙСТВИЯ ХИМИЧЕСКОЙ ЗАВИВКИ

TEXTURE

TEXTURE

WAVE - PERMANENT WAVING

NATURAL HAIRCARE

PREVIA[®]

ITALIA


ЧТОБЫ ИЗМЕНИТЬ ФОРМУ И СДЕЛАТЬ ПРЯМЫЕ ИЛИ ВОЛНИСТЫЕ ВОЛОСЫ ЗАВИТЫМИ, НЕОБХОДИМО ОКАЗАТЬ ВОЗДЕЙСТВИЕ НА ЧЕШУЙКИ КУТИКУЛЫ, А ТАКЖЕ НА КЕРАТИНОВЫЕ ВОЛОКНА КОРТЕКСА, ЧТО ПОВЛЕЧЕТ ЗА СОБОЙ РАЗРЫВ СЕРНИСТЫХ СВЯЗЕЙ.

TEXTURE

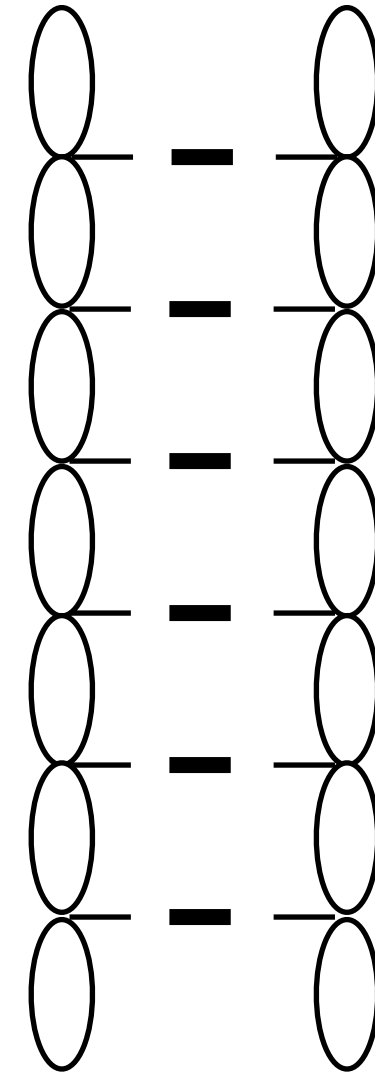
TEXTURE

WAVE - PERMANENT WAVING

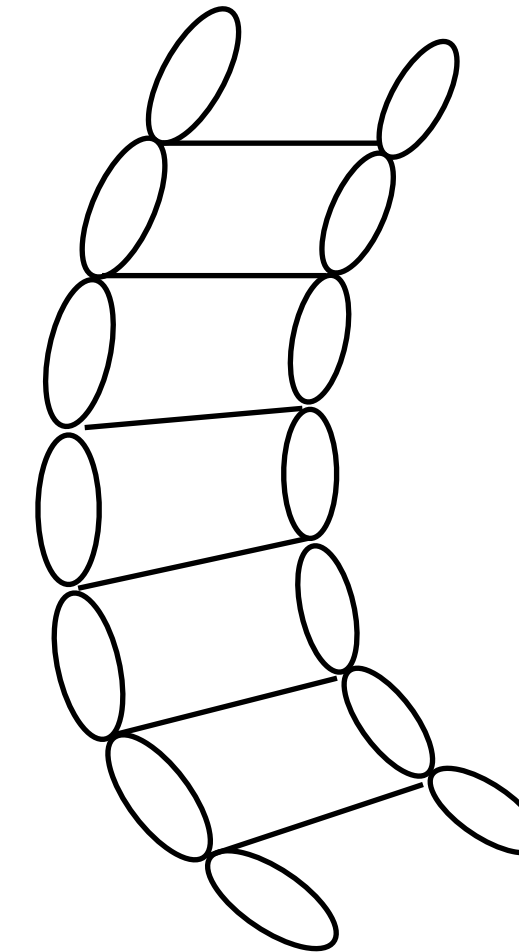
ПРЯМЫЕ
ВОЛОСЫ



РАСКРЫВАЕТ ЧЕШУЙКИ
И РАЗРЫВАЕТ
СЕРНИСТЫЕ СВЯЗИ В
ВОЛОСАХ



ВОССТАНАВЛИВАЕТ
СЕРНИСТЫЕ СВЯЗИ В
ФОРМЕ, ЗАДАННОЙ
РОЛЛЕРОМ



TEXTURE

TEXTURE

В ТРАДИЦИОННЫХ СИСТЕМАХ ЗАВИВКИ ЛОСЬОН РАСКРЫВАЕТ ЧЕШУЙКИ, СЕРНИСТЫЕ СВЯЗИ РАЗРУШАЮТСЯ. ПРЯДИ ВОЛОС НАКРУЧИВАЮТСЯ НА РОЛЛЕРЫ, ДИАМЕТР КОТОРЫХ ОПРЕДЕЛЯЕТ РАЗМЕР ЗАВИТКА. ДАЛЕЕ, ПОД ДЕЙСТВИЕМ ФИКСАТОРА СЕРНИСТЫЕ СВЯЗИ ВОССТАНАВЛИВАЮТСЯ, ЗАКРЕПЛЯЯ НОВУЮ ФОРМУ ВОЛОС.

WAVE - PERMANENT WAVING

NATURAL HAIRCARE

PREVIA[®]

ITALIA

В ОТЛИЧИЕ ОТ ТРАДИЦИОННЫХ СИСТЕМ ЗАВИВКИ
ЛОСЬОН ДЛЯ ЗАВИВКИ PREVIA С ОРГАНИЧЕСКИМ АЛОЭ ВЕРА НЕ РАСКРЫВАЕТ
ЧЕШУЙКИ КУТИКУЛЫ. ЛОСЬОН РАЗРЫХЛЯЕТ ВОЛОСЫ, НЕ РАЗРУШАЯ СЕРНИСТЫЕ
СВЯЗИ, А ПРОСТО ВИДОИЗМЕНЯЯ ИХ ФОРМУ И УВЕЛИЧИВАЯ ИХ ДИАМЕТР
В ТРИ РАЗА.

ЭТО ГАРАНТИРУЕТ УВЛАЖНЕНИЕ ВОЛОС ОТ КОРНЕЙ ДО КОНЧИКОВ. ТАКИМ
ОБРАЗОМ, ВОЛОСЫ ВЫГЛЯДЯТ СИЯЮЩИМИ И ЗДОРОВЫМИ С ЧЕТКИМИ,
УПРУГИМИ, ЕСТЕСТВЕННЫМИ И МЯГКИМИ ЗАВИТКАМИ. НЕЙТРАЛИЗАТОР
ПОЗВОЛЯЕТ ЗАФИКСИРОВАТЬ РЕЗУЛЬТАТ.

TEXTURE

TEXTURE

WAVE - PERMANENT WAVING

NATURAL HAIRCARE
PREVIA[®]
ITALIA

ПРИМЕНЕНИЕ

WAVE - PERMANENT WAVING

TEXTURE

TEXTURE

NATURAL HAIRCARE

PREVIA[®]

ITALIA

ШАМПУНЬ

(если необходимо)

НАНЕСИТЕ ЛЕГКИЙ ШАМПУНЬ, ОН НЕ РАЗДРАЖАЕТ КОЖУ ГОЛОВЫ И СОХРАНЯЕТ ГИДРОЛИПИДНЫЙ СЛОЙ НЕПОВРЕЖДЕННЫМ. СМОЙТЕ И ВЫСУШИТЕ ПОЛОТЕНЦЕМ.

БИГУДИ/РОЛЛЕРЫ

РАЗДЕЛИТЕ ВОЛОСЫ НА ПРЯДИ И НАКРУТИТЕ НА БИГУДИ.
РАЗМЕР БИГУДИ БУДЕТ ОПРЕДЕЛЯТЬ РАЗМЕР ЗАВИТКА.

WAVE - PERMANENT WAVING

ЛОСЬОН ДЛЯ ЗАВИВКИ

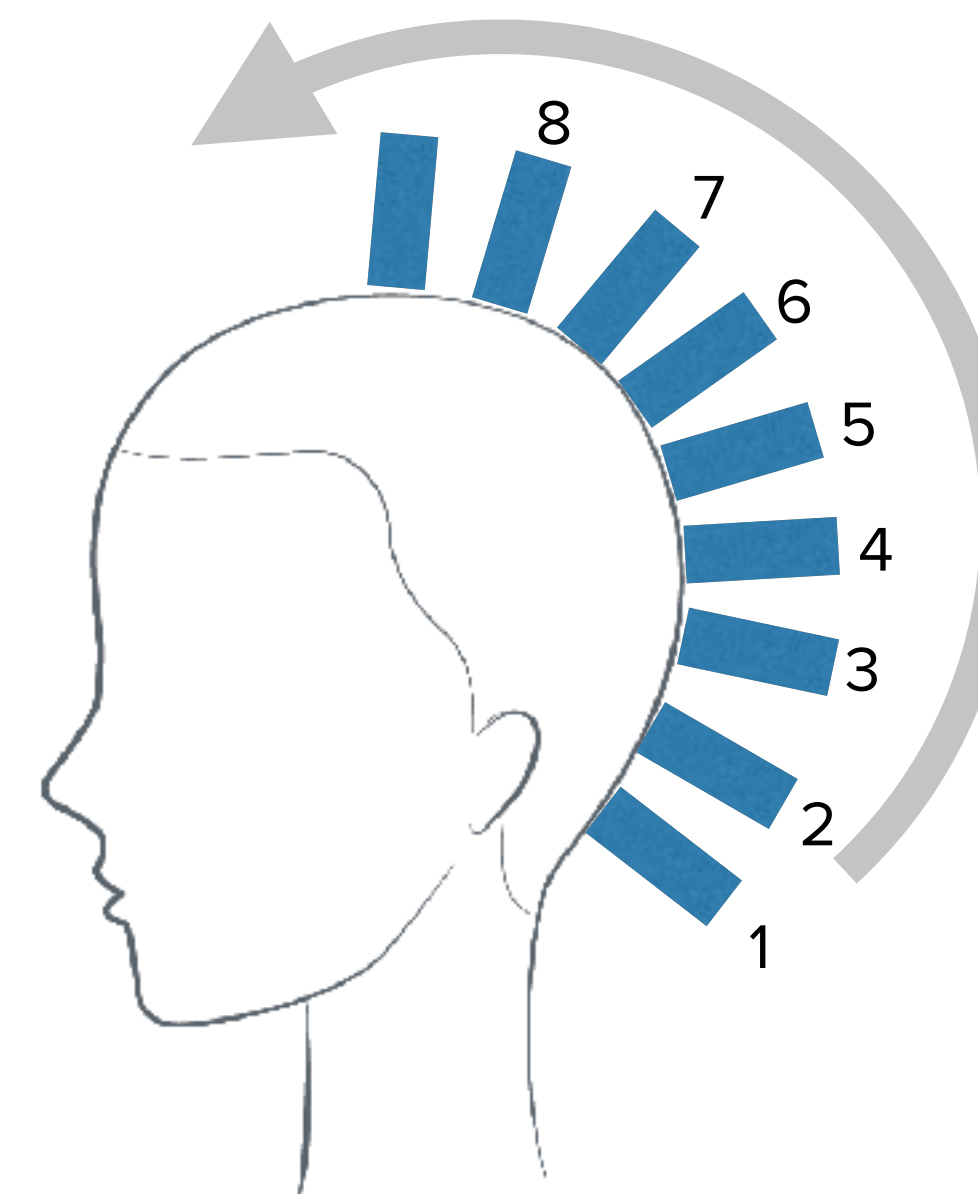
ТЩАТЕЛЬНО СМОЧИТЕ ЛОСЬОНОМ ВОЛОСЫ НА КАЖДОМ ИЗ РОЛЛЕРОВ, НАЧИНАЯ С ЗАТЫЛКА И ЗАКАНЧИВАЯ ПЕРЕДНЕЙ ЧАСТЬЮ ГОЛОВЫ.

ВРЕМЯ ВЫДЕРЖКИ

ОСТАВЬТЕ НА НЕОБХОДИМОЕ ВРЕМЯ ВЫДЕРЖКИ БЕЗ ИСПОЛЬЗОВАНИЯ ТЕПЛА. ПРОВЕРЯЙТЕ ВОЛОСЫ КАЖДЫЕ 5/10 МИНУТ, ЧТОБЫ ОЦЕНИТЬ СТЕПЕНЬ ЗАВИВКИ (КАЖДЫЕ 2 МИНУТЫ В СЛУЧАЕ ОКРАШЕННЫХ ВОЛОС).

ВРЕМЯ ВЫДЕРЖКИ ВАРЬИРУЕТСЯ В ЗАВИСИМОСТИ ОТ СТРУКТУРЫ И СТЕПЕНИ СОПРОТИВЛЯЕМОСТИ ВОЛОС.

WAVE - PERMANENT WAVING





NATURAL HAIRCARE

PREVIA[®]

ITALIA

ВРЕМЯ ВЫДЕРЖКИ



ТИП ЛОСЬОНА	ТИП ВОЛОС	ТЕСТ	ВРЕМЯ ВЫДЕРЖКИ 
ZERO	ТРУДНОПОДДАЮЩИЕСЯ	10 МИН.	20-30 МИН.
ONE	НАТУРАЛЬНЫЕ	5 МИН.	15-20 МИН.
TWO	ОКРАШЕННЫЕ	2 МИН.	3-15 МИН.

TEXTURE

TEXTURE

WAVE - PERMANENT WAVING

NATURAL HAIRCARE


PREVIA[®]

ITALIA

ОПОЛАСКИВАНИЕ

ПОСЛЕ ОКОНЧАНИЯ ВРЕМЕНИ ВЫДЕРЖКИ ТЩАТЕЛЬНО ОПОЛАСКИВАЙТЕ
РОЛЛЕР ЗА РОЛЛЕРОМ

НЕ МЕНЕЕ 8 МИНУТ



ЧТОБЫ ПОЛНОСТЬЮ СМЫТЬ ЛОСЬОН ДЛЯ ЗАВИВКИ. ВЫСУШИТЕ БУМАЖНЫМ
ПОЛОТЕНЦЕМ.

TEXTURE

TEXTURE

WAVE - PERMANENT WAVING

NATURAL HAIRCARE

PREVIA[®]

ITALIA

НЕЙТРАЛИЗАТОР

ХОРОШО СМОЧИТЕ ВОЛОСЫ НА РОЛЛЕРАХ НЕЙТРАЛИЗАТОРОМ С ОРГАНИЧЕСКИМ АЛОЭ.

ВРЕМЯ ВЫДЕРЖКИ: 15 МИНУТ 
НЕ РАСКРУЧИВАЙТЕ РОЛЛЕРЫ

СМОЧИТЕ ВОЛОСЫ НЕЙТРАЛИЗАТОРОМ СНОВА
И ОСТАВЬТЕ ЕЩЕ НА 15 МИНУТ 

СМОЙТЕ.

СНИМИТЕ РОЛЛЕРЫ. ЗАВЕРШИТЕ ОПОЛАСКИВАНИЕ.

ВЫМОЙТЕ ВОЛОСЫ ШАМПУНЕМ И ВОСПОЛЬЗУЙТЕСЬ КОНДИЦИОНЕРОМ, ЧТОБЫ УСТРАНИТЬ
ЗАПАХ ОТ СРЕДСТВ ДЛЯ ЗАВИВКИ.

WAVE - PERMANENT WAVING

РЕКОМЕНДАЦИИ:

В КАЧЕСТВЕ ЗАВЕРШАЮЩЕГО ЭТАПА:

ЕСЛИ ВОЛОСЫ НАТУРАЛЬНЫЕ (НЕ ОКРАШЕННЫЕ), ПРИМЕНИТЕ БУСТЕР FIRST С ОКИСЛИТЕЛЕМ 7 VOL. В СООТНОШЕНИИ 1:3. ВРЕМЯ ВЫДЕРЖКИ 15 МИНУТ. РЕКОМЕНДУЕТСЯ ЧТОБЫ ОЖИВИТЬ НАТУРАЛЬНЫЙ ЦВЕТ, УСИЛИТЬ БЛЕСК И ОКОНЧАТЕЛЬНО УБРАТЬ ЗАПАХ ПОСЛЕ ПРОЦЕДУРЫ ЗАВИВКИ.

ЕСЛИ ВОЛОСЫ ОКРАШЕННЫЕ, ВОСПОЛЬЗУЙТЕСЬ КРАСИТЕЛЕМ FIRST С ОКИСЛИТЕЛЕМ 7 VOL. В СООТНОШЕНИИ 1:3, ЧТОБЫ ОЖИВИТЬ ЦВЕТ.

NATURAL HAIRCARE
PREVIA[®]
ITALIA

RANGE OF PRODUCTS



RANGE OF PRODUCTS

УХОД ДЛЯ ВОЛНИСТЫХ ВОЛОС И ЧЕТКИХ ЛОКОНОВ

С
ОРГАНИЧЕСКИМ
ЭКСТРАКТОМ ОГУРЕЧНИКА
АПТЕЧНОГО



ШАМПУНЬ • УХОД • КОНДИЦИОНЕР • ДЕФАЙНЕР ОТ ЗАПУТЫВАНИЯ

CURLFRIENDS - SPRINGY HAIR

NATURAL HAIRCARE
PREVIA[®]
ITALIA

ОКАЗЫВАЕТ УХАЖИВАЮЩЕЕ И КОНДИЦИОНИРУЮЩЕЕ ДЕЙСТВИЕ

CURLFRIENDS - SPRINGY HAIR

RANGE OF PRODUCTS

RANGE OF PRODUCTS



MADE WITH LOVE IN ITALY

www.previa.it